



ФЕДЕРАЛЬНАЯ СЛУЖБА  
ГОСУДАРСТВЕННОЙ СТАТИСТИКИ

# Основные показатели сельского хозяйства в Рязанской области



2022 год



ФЕДЕРАЛЬНАЯ СЛУЖБА  
ГОСУДАРСТВЕННОЙ СТАТИСТИКИ

# Основные показатели сельского хозяйства в Рязанской области

Территориальный орган Федеральной  
службы государственной статистики  
по Рязанской области

2022 год

- 01 Поголовье скота
- 02 Производство основных продуктов животноводства
- 03 Реализация основных сельскохозяйственных продуктов
- 04 Основные итоги сельскохозяйственной микропереписи

\* Ежемесячные данные оперативной статистики





# ПОГОЛОВЬЕ СКОТА В ХОЗЯЙСТВАХ ВСЕХ КАТЕГОРИЙ

## НА КОНЕЦ ДЕКАБРЯ 2022



**174,4** ТЫС. ГОЛОВ

Крупный рогатый скот



**334,1** ТЫС. ГОЛОВ

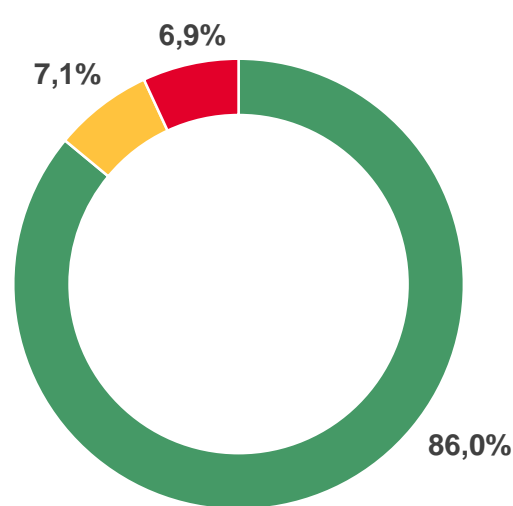
Свиньи



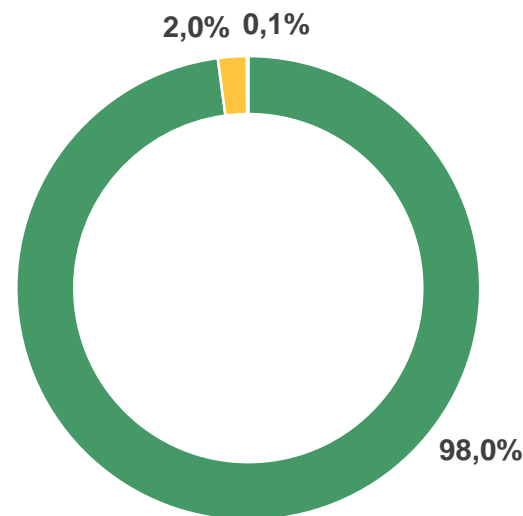
**44,8** ТЫС. ГОЛОВ

Овцы и козы

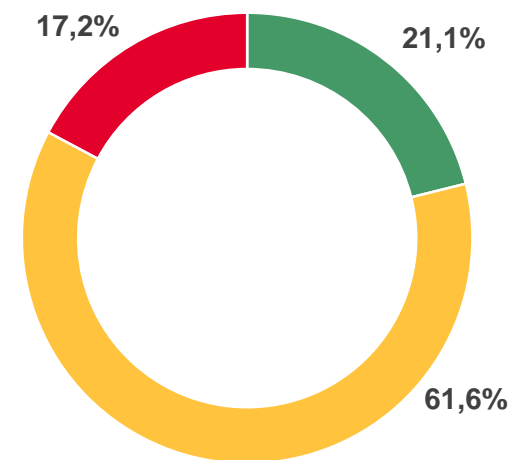
Крупный рогатый скот



Свиньи



Овцы и козы




- Сельскохозяйственные организации
- Хозяйства населения
- Крестьянские (фермерские) хозяйства и индивидуальные предприниматели





# ПОГОЛОВЬЕ СКОТА В СЕЛЬСКОХОЗЯЙСТВЕННЫХ ОРГАНИЗАЦИЯХ

НА КОНЕЦ ДЕКАБРЯ 2022



**150,0** ТЫС. ГОЛОВ

Крупный рогатый скот



**63,0** ТЫС. ГОЛОВ

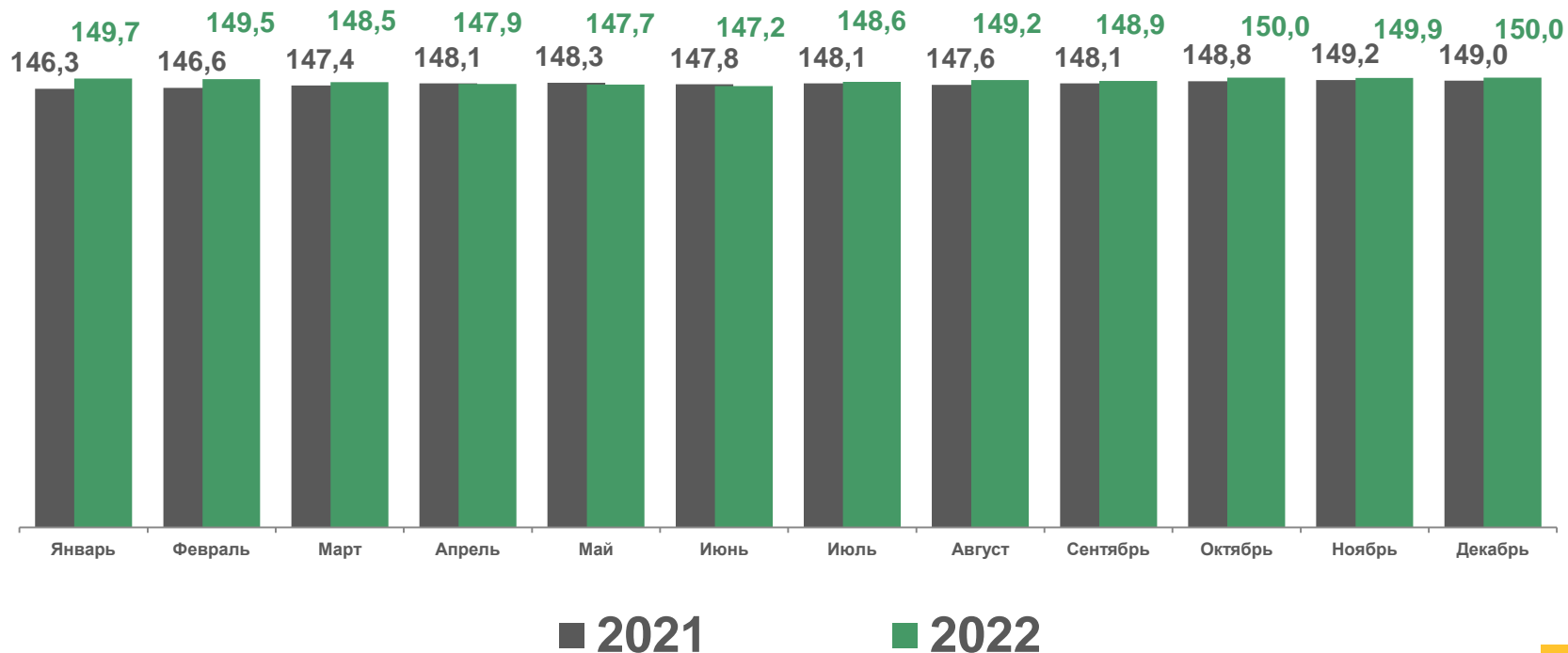
Коровы



**327,3** ТЫС. ГОЛОВ

Свиньи

Динамика поголовья крупного рогатого скота, тыс. голов






# ПОГОЛОВЬЕ СКОТА В СЕЛЬСКОХОЗЯЙСТВЕННЫХ ОРГАНИЗАЦИЯХ

## НА КОНЕЦ ДЕКАБРЯ 2022



**9,5** ТЫС ГОЛОВ

Овцы и козы



**0,8** ТЫС ГОЛОВ

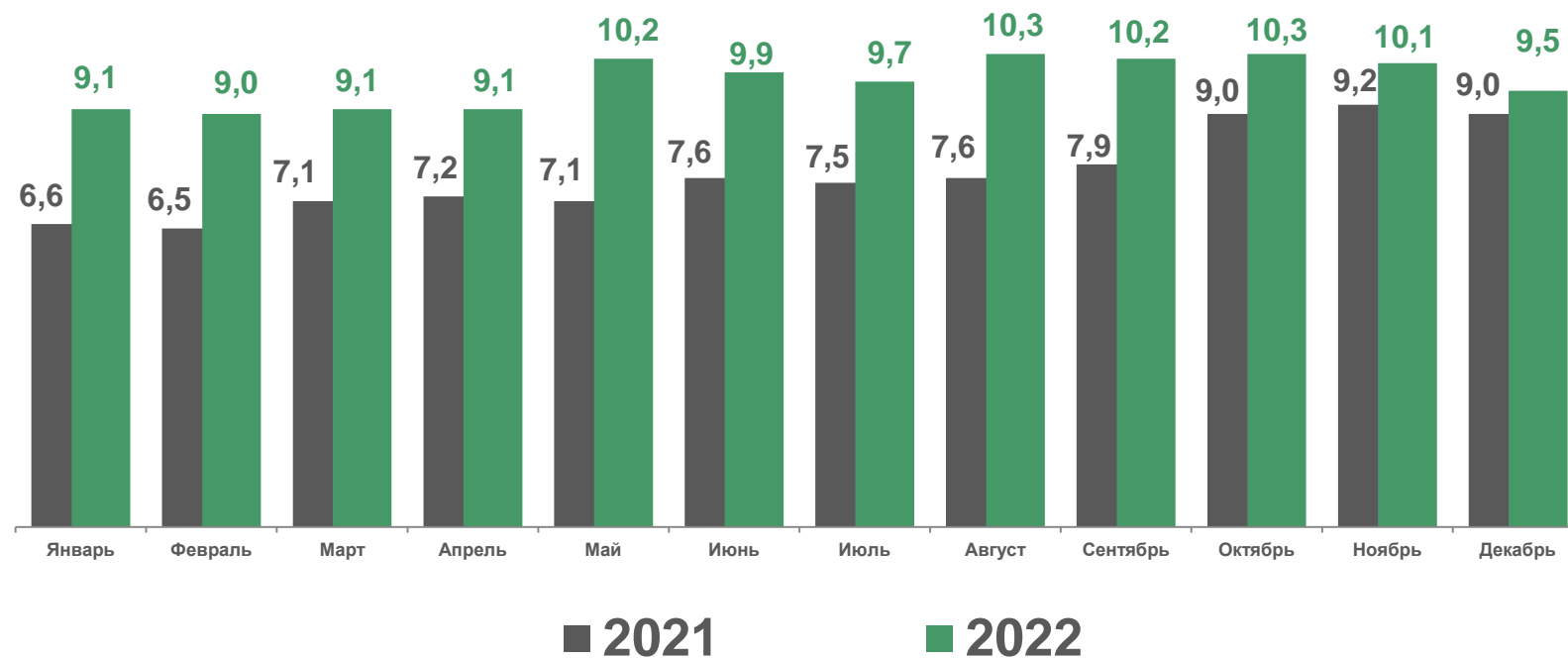
Лошади




**5759,3** ТЫС ГОЛОВ

Птица

Динамика поголовья овец и коз, тыс. голов





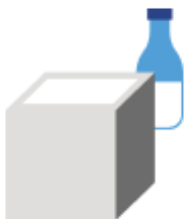
# ПРОИЗВОДСТВО ОСНОВНЫХ ПРОДУКТОВ ЖИВОТНОВОДСТВА В ХОЗЯЙСТВАХ ВСЕХ КАТЕГОРИЙ

2022



**107,7** ТЫС. ТОНН

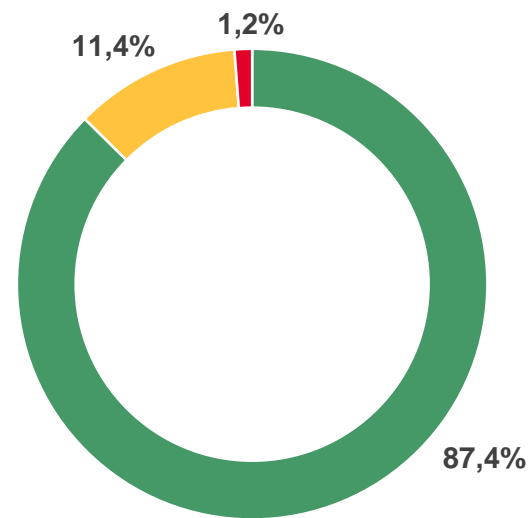
Скот и птица на убой (в живом весе)



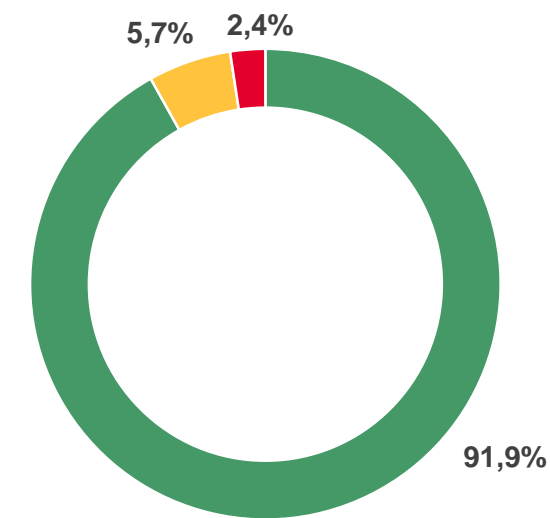
**595,4** ТЫС. ТОНН

Молоко

Скот и птица на убой (в живом весе)




Молоко



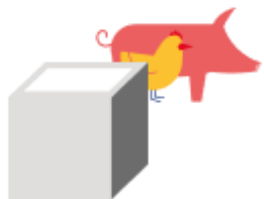
- Сельскохозяйственные организации
- Хозяйства населения
- Крестьянские (фермерские) хозяйства и индивидуальные предприниматели





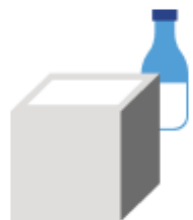
# ПРОИЗВОДСТВО ОСНОВНЫХ ПРОДУКТОВ ЖИВОТНОВОДСТВА В СЕЛЬСКОХОЗЯЙСТВЕННЫХ ОРГАНИЗАЦИЯХ

2022



**94,1** ТЫС. ТОНН

Скот и птица на убой (в живом весе)



**546,9** ТЫС. ТОНН

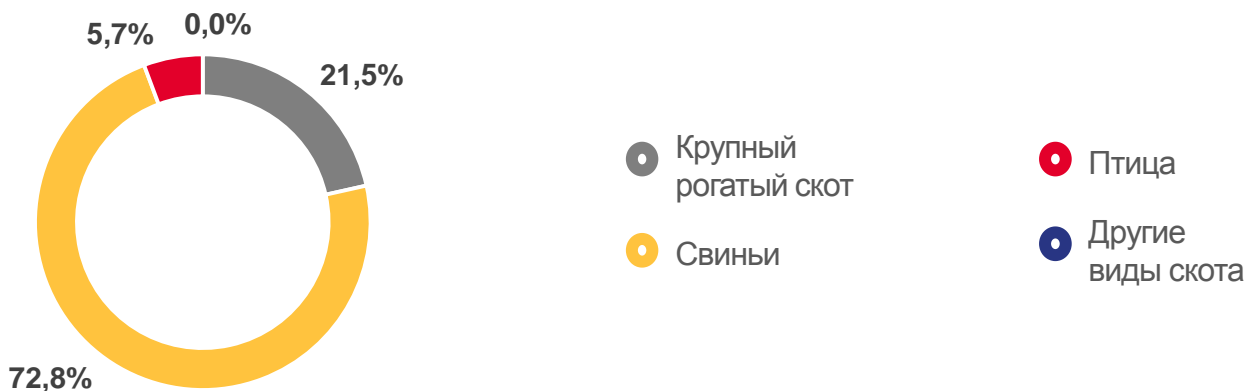
Молоко



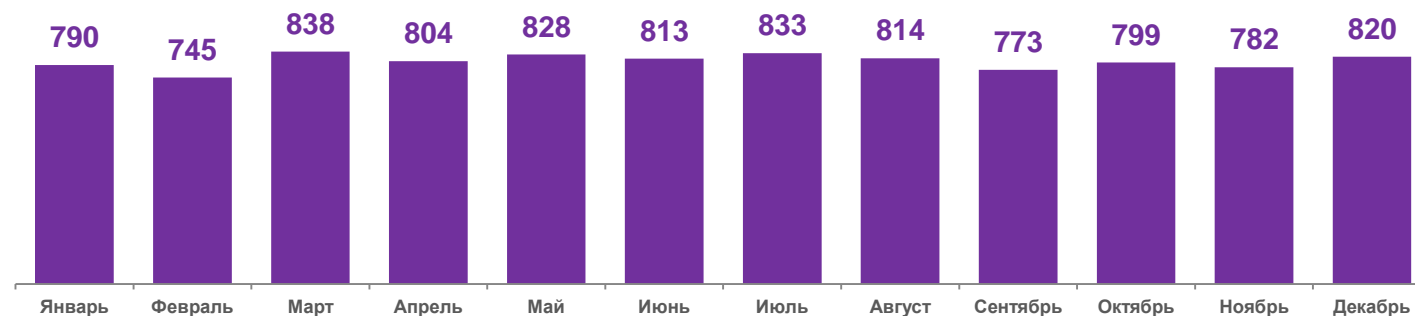
**9639** КГ

Надой молока на 1 корову (без субъектов малого предпринимательства)

Структура производства скота и птицы на убой (в живом весе)



Надой молока на 1 корову (без субъектов малого предпринимательства), кг





# ДИНАМИКА ПРОИЗВОДСТВА ПРОДУКТОВ ЖИВОТНОВОДСТВА В СЕЛЬСКОХОЗЯЙСТВЕННЫХ ОРГАНИЗАЦИЯХ

2022

**94,1** <sup>ТЫС. ТОНН</sup>

Скот и птица на убой (в живом весе)

**127,9%**

к 2021 году

Производство скота и птицы на убой (в живом весе), тыс. тонн



Производство молока, тыс. тонн



**546,9** <sup>ТЫС. ТОНН</sup>

Молоко

**107,4%**

к 2021 году







# РЕАЛИЗАЦИЯ ОСНОВНЫХ ПРОДУКТОВ РАСТЕНИЕВОДСТВА В СЕЛЬСКОХОЗЯЙСТВЕННЫХ ОРГАНИЗАЦИЯХ\*

2022



**696,9** ТЫС. ТОНН

Зерновые и зернобобовые культуры



**537,8** ТЫС. ТОНН

Пшеница



**46,6** ТЫС. ТОНН

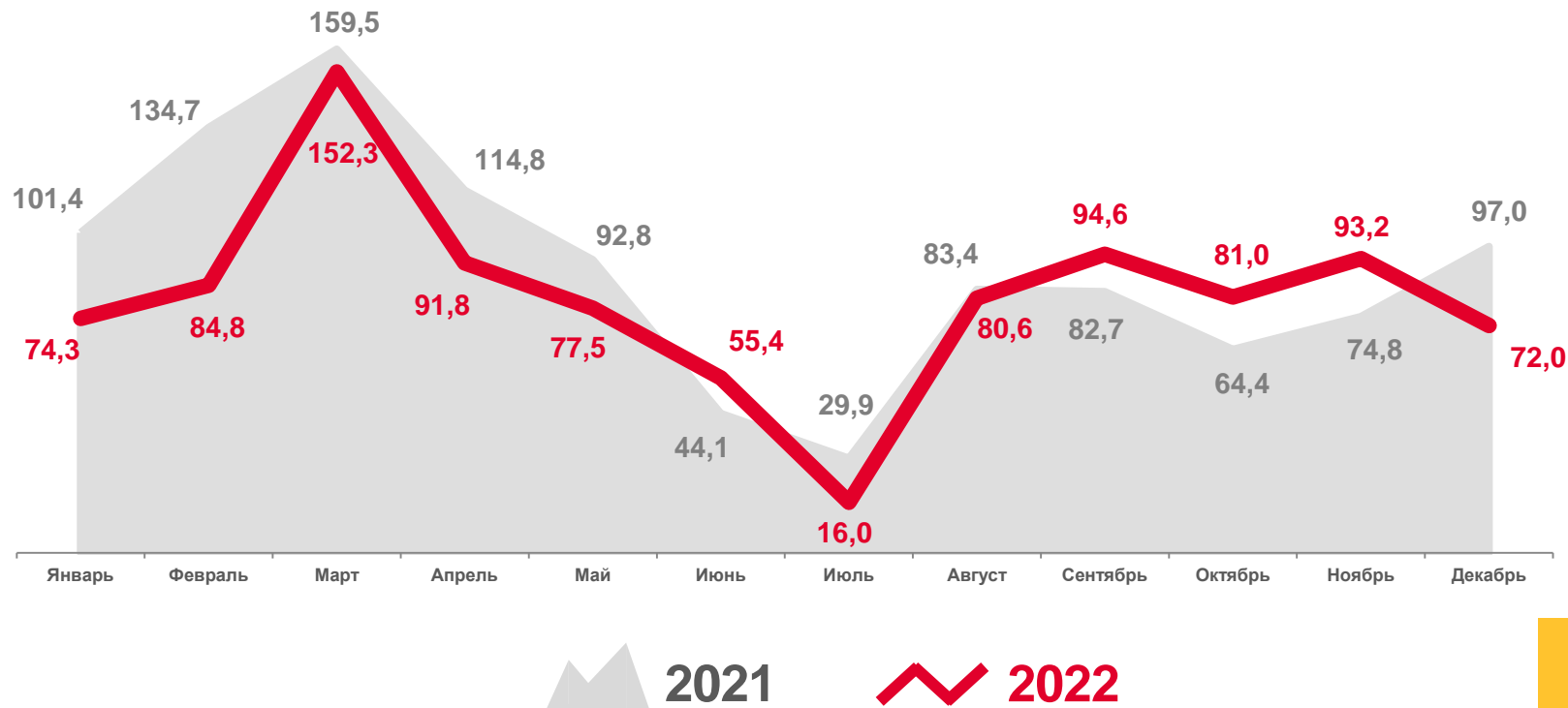
Подсолнечник



**24,5** ТЫС. ТОНН

Картофель

Реализация зерновых и зернобобовых культур, тыс. тонн



\* С июля 2022 года без субъектов малого предпринимательства





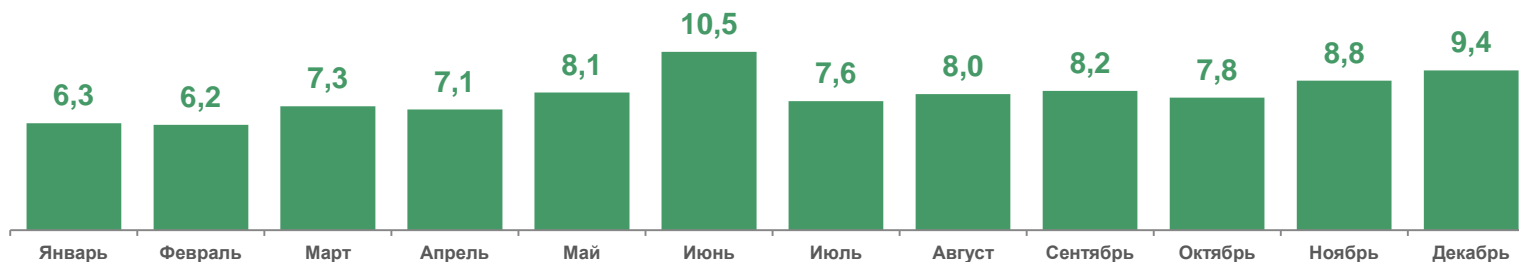
# РЕАЛИЗАЦИЯ ОСНОВНЫХ ПРОДУКТОВ ЖИВОТНОВОДСТВА В СЕЛЬСКОХОЗЯЙСТВЕННЫХ ОРГАНИЗАЦИЯХ\*

2022

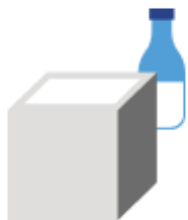


**91,6** ТЫС. ТОНН

Реализация скота и птицы на убой (в живом весе), тыс. тонн

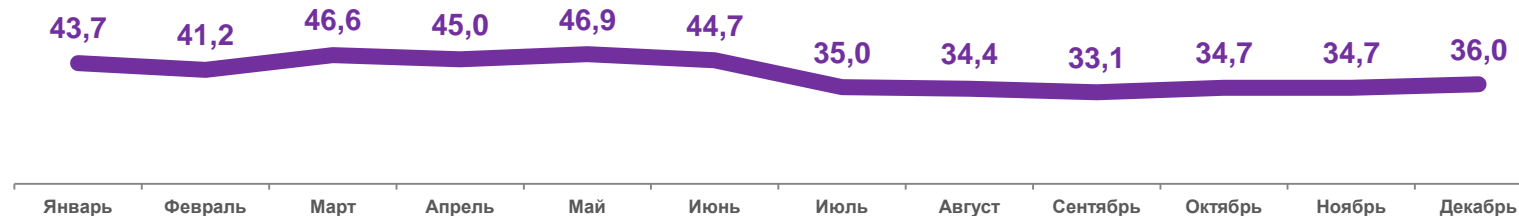


Скот и птица на убой (в живом весе)



**415,6** ТЫС. ТОНН

Реализация молока, тыс. тонн



Молоко

\* С июля 2022 года без субъектов малого предпринимательства





# ОСНОВНЫЕ ИТОГИ СЕЛЬСКОХОЗЯЙСТВЕННОЙ МИКРОПЕРЕПИСИ

НА 1 АВГУСТА 2021

Площадь сельскохозяйственных  
угодий



**1058,0** тыс. га

Пашня



**22,2** тыс. га

Сенокосы



**40,7** тыс. га

Пастбища



**5,2** тыс. га

Многолетние насаждения



**40,2** тыс. га

Залежь

## Сельскохозяйственные организации

Посевная площадь  
сельскохозяйственных культур



**577,7** тыс. га

Зерновые и зернобобовые культуры



**194,2** тыс. га

Технические культуры



**4,2** тыс. га

Картофель



**0,3** тыс. га

Овощные и бахчевые культуры



**125,7** тыс. га

Кормовые культуры

Поголовье скота



**148,1** тыс. голов

Крупный рогатый скот



**60,7** тыс. голов

Коровы



**244,4** тыс. голов

Свиньи



**7,5** тыс. голов

Овцы и козы



**4480,5** тыс. голов

Птица





# ОСНОВНЫЕ ИТОГИ СЕЛЬСКОХОЗЯЙСТВЕННОЙ МИКРОПЕРЕПИСИ

НА 1 АВГУСТА 2021

## Крестьянские (фермерские) хозяйства и индивидуальные предприниматели

Площадь сельскохозяйственных  
угодий



**194,6** тыс. га

Пашня



**18,3** тыс. га

Сенокосы



**6,3** тыс. га

Пастбища



**1,8** тыс. га

Многолетние насаждения



**3,0** тыс. га

Залежь

Посевная площадь  
сельскохозяйственных культур



**122,5** тыс. га

Зерновые и зернобобовые культуры



**26,0** тыс. га

Технические культуры



**0,4** тыс. га

Картофель



**0,2** тыс. га

Овощные и бахчевые культуры



**14,9** тыс. га

Кормовые культуры

Поголовье скота



**10,9** тыс. голов

Крупный рогатый скот



**4,7** тыс. голов

Коровы



**0,2** тыс. голов

Свиньи



**10,0** тыс. голов

Овцы и козы



**39,4** тыс. голов

Птица

